

МОУ «Оболенская СОШ»

**«ИСПОЛЬЗОВАНИЕ
ИНТЕРАКТИВНЫХ ПЛАТФОРМ
ДЛЯ ВЗАИМОДЕЙСТВИЯ С
СЕМЬЯМИ ВОСПИТАННИКОВ В
РАМКАХ ИНКЛЮЗИВНОГО
ОБУЧЕНИЯ»**

Подготовили:

учитель-логопед Кузнецова О.Н.

учитель-логопед Абаева Т.В.

30 марта 2023г.

Согласно рекомендациям
Минпросвещения России по организации
работы образовательных учреждений в
условиях возникновения различных рисков
воспитательно-образовательный процесс в
ДОУ необходимо осуществлять с
применением дистанционных технологий.

PADLET ДОСКА

Сетевой сервис Padlet является сегодня одним из самых популярных онлайн-средств создания виртуальных досок.

PADLET ДОСКА

«Padlet» - это интерактивная доска или стена, которая имеет определённую тему. На неё можно помещать аудио и видеофайлы, фото, документы. Стена состоит из окошек, каждое из которых активно и содержит загруженный материал.

PADLET ДОСКА

Доступ к созданной стене может быть организован несколькими способами:

- ⦿ приватный - позволяет работать с материалами только автору виртуальной стены и тем, кого пригласили по e-mail;
- ⦿ защищенный - доступ к контенту открыт тем, кто знает пароль для входа;
- ⦿ скрытая ссылка - любой пользователь, имеющий ссылку для входа, может работать с материалами;
- ⦿ доступ абсолютно всем - любой человек может получить доступ к контенту. Данные будут доступны поисковым сервисам и могут быть выведены в результатах поиска.

PADLET ДОСКА

В коррекционной работе логопедов МОУ «Оболенская СОШ» активно используется сетевой сервис Padlet как эффективное средство сопровождения детей с ОВЗ и взаимодействия с семьями воспитанников.

PADLET В РАБОТЕ С ДЕТЬМИ И РОДИТЕЛЯМИ.

Padlet доска даёт широкие возможности тесного взаимодействия с родителями воспитанников.

Добавлять материал на Padlet доску может как специалист, так и родители.

Таким образом, повышается активность и заинтересованность семей воспитанников в коррекционном процессе.

РАДЛЕТ В РАБОТЕ С ДЕТЬМИ И РОДИТЕЛЯМИ.

- Размещение широкого спектра материалов для домашней работы с родителями: закрепление лексических тем, грамматических структур речи, автоматизация поставленных логопедом звуков.
- Размещение интерактивных логопедических игр для детей.
- Размещение видео и фото отчетов логопедической работы в ДОУ.
- Привлечение родителей к размещению отчетов выполнения домашней работы.

RADLET В РАБОТЕ С ДЕТЬМИ И РОДИТЕЛЯМИ.

Примеры размещения материалов.

padlet

Ольга Кузнецова · 6 месяцев

Лексические темы

Речевые игры, тесты и задания для дошкольников

- Грибы**
 - Ольга Кузнецова 2 года: Лексическая тема «Грибы». Задание: 1. Подобрать слова (по картинке) к словам: мухомор, грибок, ... 2. Соединить: мухомор, грибок, ... 3. Составить предложение. Как называют грибы? DOCX: Лексическая тема грибы дом. зад.
 - Ольга Кузнецова 2 года: Тест
 - Ольга Кузнецова 2 года: ТЕСТ ПО ЛЕКСИЧЕСКОЙ ТЕМЕ «ЛЕС. ДЕРЕВЬЯ. ГРИБЫ»
- Дикие животные**
 - Ольга Кузнецова 1 года: Лексическая тема «Дикие животные». Задание: 1. Подобрать картинки (по картинке) к словам: медведь, заяц, ... 2. Подобрать картинки (по картинке) к словам: медведь, заяц, ... 3. Составить предложение. Как называют диких животных? DOCX: дикие животные домашнее задание
 - Ольга Кузнецова 1 года: Тест
- Дикие животные Юга и Севера**
 - Ольга Кузнецова год: Задание по лексической теме «Дикие животные Юга и Севера». Домашнее задание по лексической теме ЖИВОТНЫЕ ЮГА И СЕВЕРА. DOCX: Домашнее задание по лексической теме ЖИВОТНЫЕ ЮГА И СЕВЕРА
 - Ольга Кузнецова год: Тест по теме "Дикие животные Юга и Севера"
- Зимующие птицы**
 - Ольга Кузнецова год: Задание по лексической теме «Зимующие птицы». Тест по лексической теме «Зимующие птицы». DOCX: зимующие птицы дом. зад.
 - Ольга Кузнецова год: Тест
- Осень**
 - Ольга Кузнецова 7 месяцев: Лексическая тема «Осень». Задание: 1. Подобрать картинки (по картинке) к словам: листопад, осень, ... 2. Составить предложение. Как называют осень? PDF: Лексическая тема ОСЕНЬ - копия
- Овощи**
 - Ольга Кузнецова год: Задание по лексической теме «Овощи». Тест по лексической теме «Овощи». PPT: Презентация Дид

PADLET В РАБОТЕ С ДЕТЬМИ И РОДИТЕЛЯМИ.

Примеры размещения материалов.

padlet

Татьяна Абаева + 2 • 9 часов

Детское объединение "Умелый карандаш"

Сделано с ❤️

СОЗДАТЬ КОПИЮ ПОДЕЛИТЬСЯ ⚙️ ⋮ 👤

- Поможем нашим детям стать успешными в школе!**
- «Ум ребенка находится на кончиках его пальцев». (В.А. Сухомлинский).** ❤️ 3
- Приглашаем всех родителей, заинтересованных в подготовке ребенка к школе, к сотрудничеству и взаимодействию.** ❤️ 4
- Что мы делаем на занятиях?**
 - Нет, мы не учимся писать! Это задача школы.
 - Мы готовим руку к письму!** ❤️ 5
- Занимаемся!** ❤️ 6
- Упражнения для мелкой моторики руки и координации движений.**
 - Базовый комплекс упражнений.**
 - 1. Кулак//ребро.
 - 2. Блинчики.
 - 3. Колечки.
 - 4. Колечки//цепочки.
 - 5. Пальчики здороваются.
 - 6. Замок//мельница.
 - 7. Кулак//ребро//ладонь.
 - 8. Ушки//рожки//жук.
 - 9. Лезгинка.
 - 10. Паук.❤️ 3
- Работа с трафаретами, штриховка.** ❤️ 5
- Задания по инструкции.** ❤️ 4
- Работа в тетради.** ❤️ 4

Работать в тетради дошкольникам сложно. В занятиях мы учим ребенка писать строку, считать по порядку, находить закономерность, воспроизводить узоры самостоятельно. На занятиях мы проводим специальные тренировки по выполнению сложных заданий. Сначала ребята слушают инструкцию, затем мы анализируем, что надо сделать, и только после этого выполняем задания.

Показать все

Кузнецова Абае...pptx

Рабочий стол 9:30 28.04.2022

PADLET В РАБОТЕ С ДЕТЬМИ И РОДИТЕЛЯМИ.

Примеры размещения материалов.

The screenshot shows a Padlet board interface. At the top, the browser address bar displays 'padlet.com/OlgaKuznetsova/zdiupr5rpoedxgyx'. The board title is 'Единое информационное пространство детей, родителей и педагогов' (Unified information space of children, parents, and teachers), with a subtitle 'Группа "Весёлые ребята", Дошкольное отделение МОУ "Оболенская СОШ" (МО "Коррекционная работа")'. The board contains several items:

- A text card: 'Уважаемые гости, приглашаем вас к активному сотрудничеству: пишите комментарии, задавайте вопросы, размещайте материалы. Освоим вместе новую платформу для сотрудничества!' (Respected guests, we invite you to active cooperation: write comments, ask questions, post materials. We will master together a new platform for cooperation!).
- A text card: 'Мы рады встрече в новом учебном году! Новая информация располагается в начале ленты для Вашего удобства!' (We are happy to meet in the new school year! New information is located at the beginning of the feed for your convenience!).
- A video card: 'Праздник осени' (Autumn festival) with a YouTube video thumbnail.
- An audio card: 'Учим песни! Минусовка осенней песенки' (We are learning songs! Minusone of an autumn song) with a 02:10 audio player.
- A video card: 'Видеоурок по теме "Овощи"' (Video lesson on the topic "Vegetables") with a YouTube video thumbnail.
- A document card: 'DOCX программа кружка "Фанта"' (DOCX program for the "Fantasy" club).

The bottom of the image shows a Windows taskbar with the time 9:34 and date 28.04.2022.

PADLET В РАБОТЕ С ДЕТЬМИ И РОДИТЕЛЯМИ.

Примеры размещения материалов.

The screenshot shows a Padlet board interface with the following content:

- Board Title:** Единое информационное пространство детей, родителей и педагогов. Группа "Весёлые ребята", Дошкольное отделение МОУ "Оболенская СОШ" (МО "Коррекционная работа")
- Post 1:** "Зимние загадки". Includes a presentation slide with a snowman and text: "Он похож на малайянку, Но с морковкою мордашка. К ветру, холоду привык Наш веселый...". Source: PPTX. Description: Презентация Зимние загадки в zoom. Engagement: 7 likes.
- Post 2:** "Дети в эфире: игры нашего двора". Includes a YouTube video thumbnail showing children playing. Description: Игры нашего двора. Engagement: 7 likes.
- Post 3:** "Поиграйте дома!". Includes a PPSX presentation slide titled "Обобщающие понятия: одежда, обувь, головные уборы". Description: Тренировочные упражнения для детей старшей группы. Engagement: 8 likes.
- Post 4:** "Виртуальная экскурсия 'В гостях у Деда Мороза'". Includes a virtual excursion slide for December 2020. Source: yadi.sk. Description: Виртуальная экскурсия В гостях у Деда Мороза.ppsx. Engagement: 5 likes.
- Post 5:** "Поиграем вместе!". Includes a PPSM presentation slide titled "Речевые игры и задания на тему: «Зимушки-птицы»". Description: Речевые игры и задания на тему: «Зимушки-птицы» для детей старшей группы. Engagement: 2 likes.

The bottom of the image shows a Windows taskbar with the date 28.04.2022 and time 10:15.

ОТКРЫТЫЕ ЗАНЯТИЯ, МЕРОПРИЯТИЯ С ДЕТЬМИ НА PADLET.

Padlet доска даёт возможность родителям получить информацию о проводимых в ДОУ мероприятиях с участием их детей. На доске представлены не только теоретические материалы по вопросам коррекционной работы, но и видеоролики занятий с детьми.

ОТКРЫТЫЕ ЗАНЯТИЯ, МЕРОПРИЯТИЯ С ДЕТЬМИ НА PADLET

Примеры размещения материалов.

The screenshot shows a Padlet board with a blue ocean background. At the top, the title reads "Использование развивающих игр для формирования речемыслительной деятельности у дошкольников с ОВЗ" (Use of developing games for forming speech and thinking activity in preschool children with OVD) by Татьяна Абаева. The board contains several cards with text and video thumbnails:

- Черпак Л.Н.**, заведующий МДОУ "Лесная сказка"
- Абаева Т. В.**, учитель-логопед МДОУ "Лесная сказка"
- Кузнецова О. Н.**, учитель-логопед МДОУ "Лесная сказка"
- Борунова Ю. Г.**, воспитатель МДОУ "Лесная сказка"
- Вербенко М. Б.**, учитель-логопед МДОУ "Звездочка"
- Мальцева И.**, учитель-логопед МДОУ детского сада №51 "Центр"

Below the cards are video thumbnails with titles such as "Приветствие заведующего МДОУ 'Лесная сказка'", "Доклад с презентацией 'Использование развивающих игр для формирования мыслительных процессов у дошкольников с ТНР'", "Доклад с презентацией 'Использование лабиринтов Кайе в работе с дошкольниками с ТНР для развития познавательных процессов'", "Доклад с презентацией 'Интерактивные развивающие игры Мерсибо в работе с дошкольниками с ОВЗ'", and "Доклад 'Создание игровых видеофильмов с целью повышения эффективности коррекционно-развивающей деятельности учителя-логопеда с детьми'".

At the bottom of the screen, a Windows taskbar is visible with the date 28.04.2022 and time 10:02.

ПЕРСОНАЛЬНЫЕ САЙТЫ ЛОГОПЕДОВ

Персональный сайт учителя-логопеда дает широкие возможности сопровождения коррекционного процесса.

На сайте можно разместить необходимый материал для домашних речевых заданий, игры, полезные ссылки, объявления для родителей, новости, видеоматериалы занятий с детьми и прочий материал.

Таким образом, родители воспитанников активнее вовлекаются в работу по коррекции речевых нарушений.


ПЕРСОНАЛЬНЫЕ САЙТЫ ЛОГОПЕДОВ В РАБОТЕ С ДЕТЬМИ И РОДИТЕЛЯМИ.

Примеры размещения материалов.

Персональный сайт учителя-логопеда
АБАЕВОЙ ТАТЬЯНЫ ВАСИЛЬЕВНЫ

ГЛАВНАЯ ПОРТФОЛИО РЕЧЕВЫЕ НАРУШЕНИЯ ДЛЯ ВАС, РОДИТЕЛИ МЕТОДИЧЕСКАЯ КОПИЛКА НОВОСТИ ФОТОГАЛЕРЕЯ КОНТАКТ


Наш поселок Оболенск
Полезные адреса



**Добро пожаловать на сайт
Татьяны Васильевны Абаевой
учителя-логопеда**

Здесь я работаю:
"Оболенская СОШ", дошкольное отделение
г. о. Серпухов Московской области, п. Оболенск.
В нашем саду работает дружный, творческий педагогический коллектив.
На логопункте ежегодно получают логопедическую помощь дошкольники из старших и подготовительных групп.
Коррекционная работа направлена на преодоление дефектов звукопроизношения, слоговой структуры

**Логопед
в дошкольном
учреждении**



**Ясность - главное
достоинство речи.**
Аристотель.

**Заговори, чтоб я тебя
увидел.**
Сократ.

[Какой материал на
сайте Вас
заинтересовал?](#)

- материалы для родителей
- информация для

Рабочий стол 16:41 13.03.2023

ПЕРСОНАЛЬНЫЕ САЙТЫ ЛОГОПЕДОВ В РАБОТЕ С ДЕТЬМИ И РОДИТЕЛЯМИ.

Примеры размещения материалов.

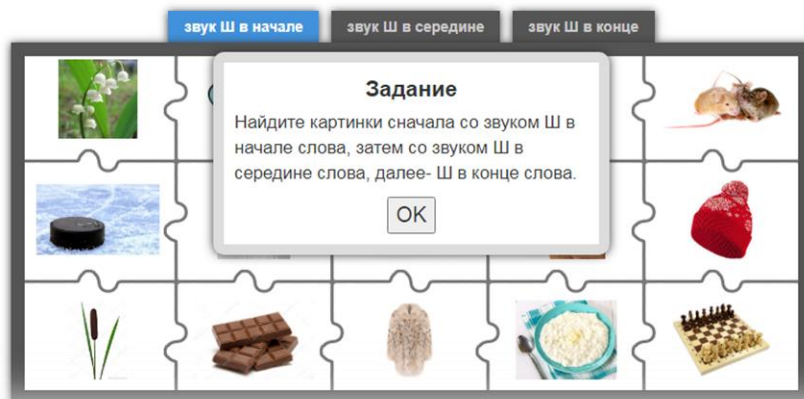
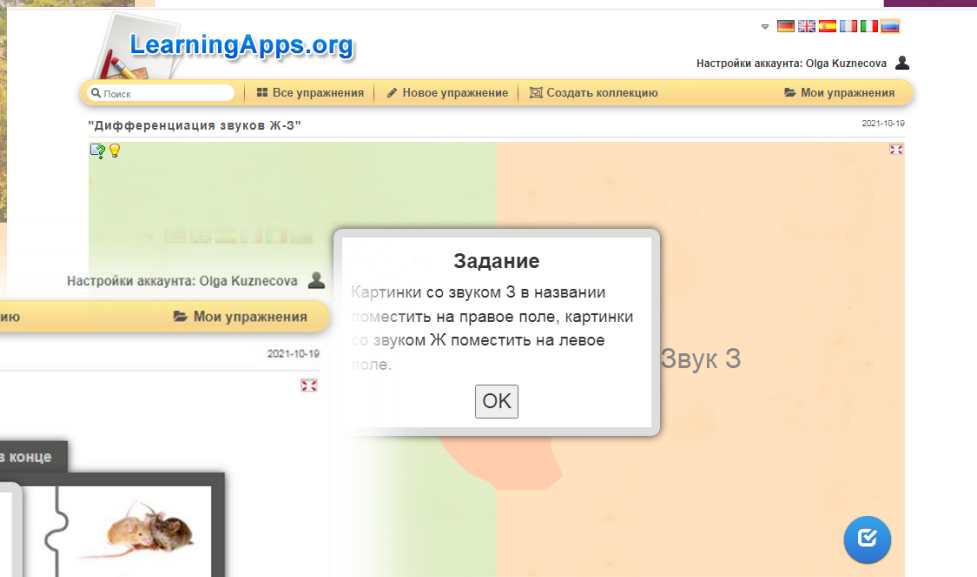
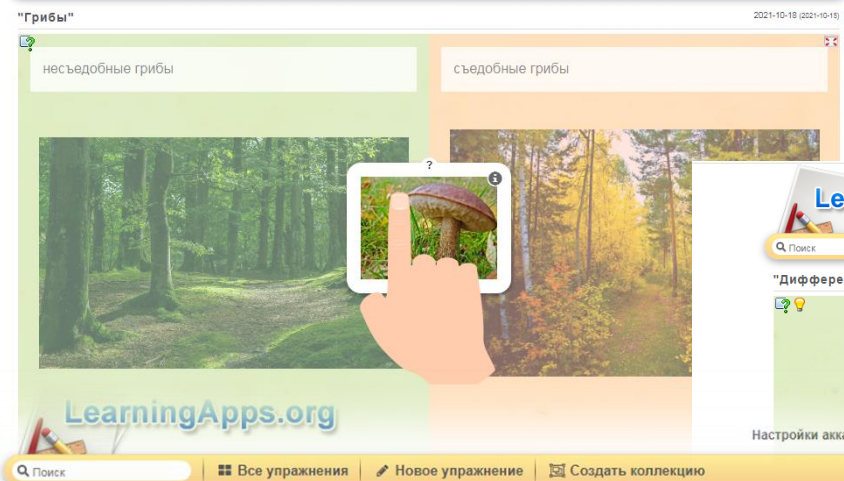
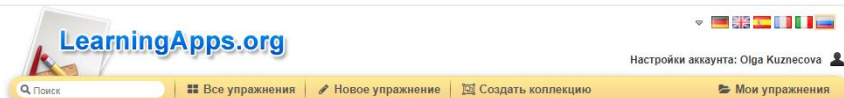
The image shows a screenshot of a personal website for a speech therapist. The browser's address bar shows the URL olgakuznetsova84.jimdofree.com. The website has a purple and white color scheme. At the top, there is a navigation menu with the following items: Главная, О себе, Документация, Методическая копилка, and Страница для родителей. Below this, there are more menu items: Страница для детей, Задания для детей, Лексические темы, and Изучаем звуки и буквы. Further down, there are: Полезные ссылки, Фотогалерея, Контакт, and Достижения и награды. The main content area features a large purple background with the text "Логопед в ДОУ" (Speech therapist in a kindergarten). Below this, there is a portrait of Olga Nikolaevna Kuznetsova. To the right of the portrait, there are social media icons for Facebook and Email, the text "Логопед в ДОУ", a logo for "МОЁ ЭЛЕКТРОННОЕ ПОРТФОЛИО" (My Electronic Portfolio) with the website www.usnpportfolio.ru, a "TOP" badge, and a "ЛУЧШИЙ САЙТ 2015" (Best Website 2015) award badge. The Windows taskbar at the bottom shows the date 13.03.2023 and time 16:46.

ПЛАТФОРМА LEARNINGAPPS.

В домашних условиях дети с родителями могут закрепить полученные знания по лексическим темам, изученным буквам с помощью игр, разработанных на интерактивной платформе онлайн-сервиса LearningApps.

- ⦿ LearningApps позволяет создавать разнообразные логопедические упражнения и задания, которые можно использовать для домашних занятий.

ПЛАТФОРМА LEARNINGAPPS.



ПЛАТФОРМА LEARNINGAPPS.

Задание
СООТНЕСИ КРИНКУ С БУКВОЙ, С КОТОРОЙ НАЧИНАЕТСЯ ЭТО СЛОВО

OK

Задание
Расставь картинки по временам года, составь предложения по картинкам.

OK

Задание
Расставь картинки последовательно, чтобы получился рассказ. Составь предложение по каждой картинке. Расскажи, как Ира вырастила

OK

Задание
Расставь картинки последовательно, чтобы получился рассказ. Составь предложение по каждой картинке. Расскажи, как Ира вырастила

ПЛАТФОРМА ZOOM.

Видеоконференции на платформе ZOOM

ZOOM – это облачная платформа для проведения видео-конференций, вебинаров и других подобных онлайн мероприятий.

Такая форма взаимодействия с родителями удобна тем, что организовать общение можно из дома, имеется возможность представить фото и видеоматериалы, ответить на вопросы родителей.

ПЛАТФОРМА ZOOM.

Примеры видеоконференций с родителями.

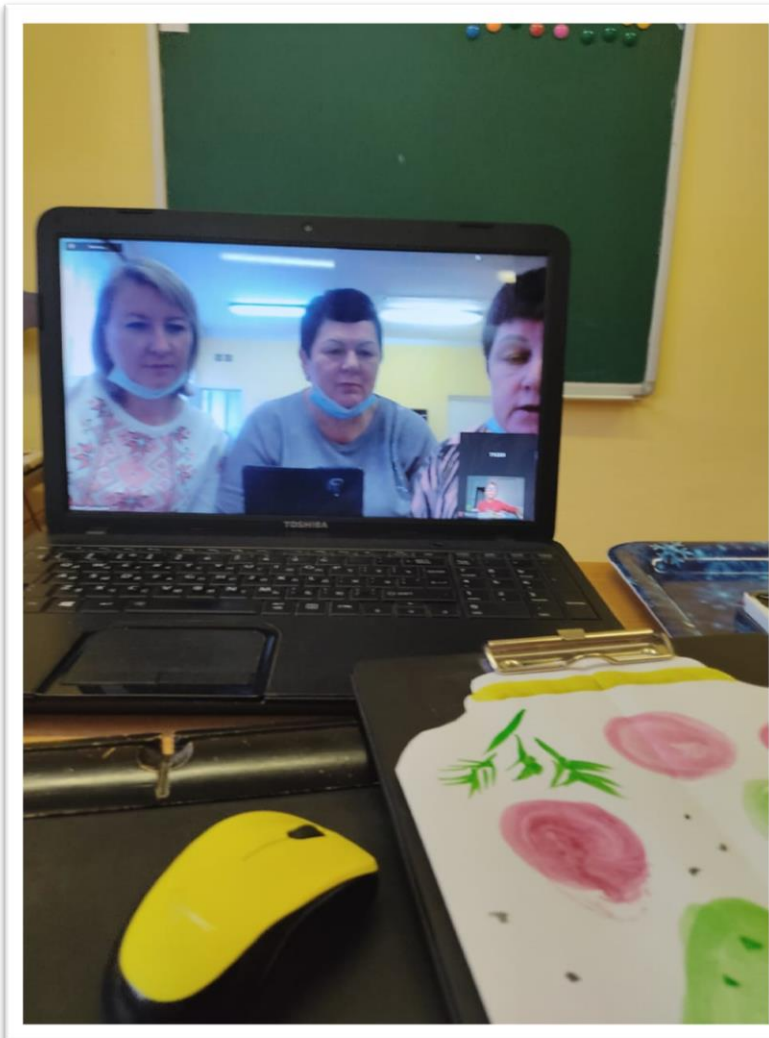


Дистанционная работа педагогов с
16 апреля 2020.

Консультация для роди
МДОУ «Лесная сказ

1. **Учитель-логопед Абаева Т. В.**
«Подготовка руки к письму».
2. **Учитель-дефектолог Кузнецова О.Н.**
«Формирование лексико-грамматическ
речи дошкольников».
3. **Инструктор по физкультуре Милен**
«Вместе весело шагать – советы для ро






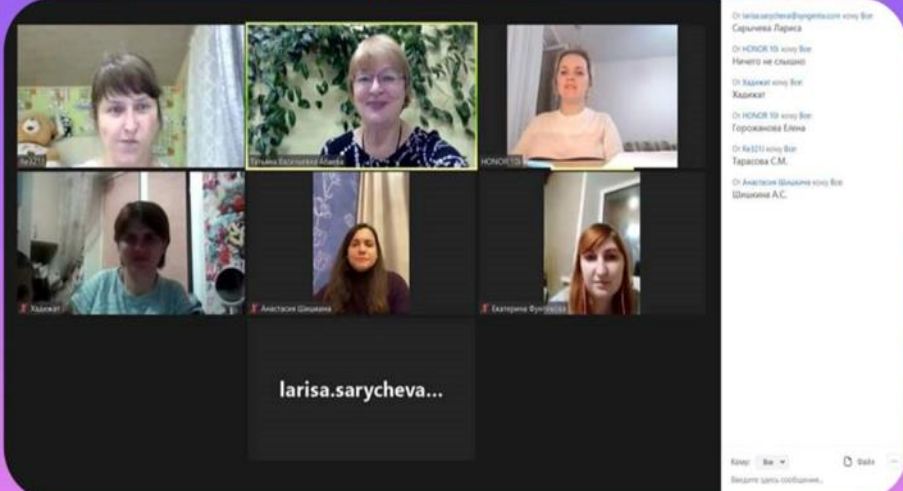
Муниципальное дошкольное образовательное учреждение
«Оболенский детский сад комбинированного вида «Лесная сказка»

Консультация для родителей

Подготовила: учитель-логопед Абаева Т. В.
30.11.2020.



Речевое развитие дошкольников: работа над обобщающими понятиями.



larisa.sarycheva...

- Ирина Сергеевна
- Сарычева Лариса
- НЮЖИ Ю
- Ничего не слышно
- Халикат
- Халикат
- НЮЖИ Ю
- Горожанова Елена
- Анжелика
- Тарасова С.М.
- Анастасия
- Шинкина А.С.

Кнопки: Вы, Микрофон, Видеосъемка

СПАСИБО ЗА ВНИМАНИЕ!

ИСТОЧНИКИ:

- <https://ilike.guru/sovety/что-такое-zoom/>
- <https://vesti.ua/lite/hi-tech/dlya-raboty-i-lyubvi-kak-polzovatsya-prilozheniem-zoom-dlya-videokonferentsij>
- <https://www.eduneo.ru/6470-2/>
- <https://ru.padlet.com/dashboard>
- <https://play.google.com/store/apps/details?id=app.cybrook.teamlink&hl=ru&gl=US>